MPC-Седлообразные фланцы

оцинкованные

Применение

- Простой монтаж траверс из монтажных профилей MPC
- Идеальное применение в тесных условиях монтажа в шахтах и каналах

Ваши преимущества

- Расположение продольных отверстий „поперек и вдоль» в опорной плите делает возможным хорошее выравнивание по высоте MPC-седлообразных фланцев
- Хорошее распределение нагрузки посредством жесткого на изгиб соединения седла
- Идеальный соединительный элемент в профильной конструкции
- Исполнение для профиля 38/80 с непроворачиваемой опорой за счет двухстороннего обхвата профиля

MPC-Седлообразный фланец, поперечное исполнение

MPC-Седлообразный фланец, продольное исполнение

Пример монтажа с двойной гайкой для профиля

MPC-Седлообразный фланец, продольное исполнение для профиля 38/80, 40/80 и 40/120

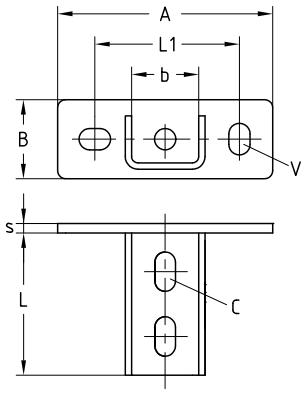

MPC-Седлообразный фланец, поперечное исполнение

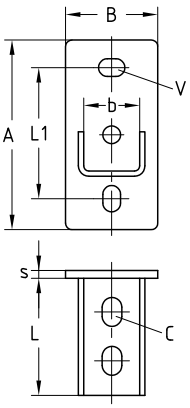

MPC-Седлообразный фланец, продольное исполнение

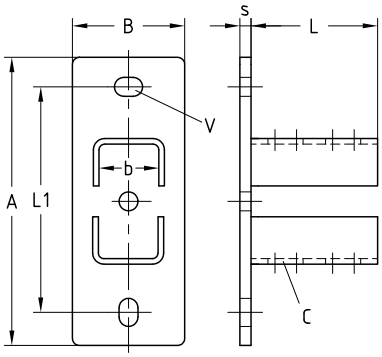

MPC-Седлообразный фланец, продольное исполнение для профиля 38/80, 40/80 и 40/120

10/17

MÜPRO

MPC-Седлообразные фланцы

оцинкованные

Характеристики продукта

Испытано на огнестойкость 38/40, 39/52, 40/60, 40/80

	Исполнение	Для профиля	Номер артикула	Количество в упаковке	Единица измерения	Размер [мм]							
						A	B	b	L	L1	s	C	V
MPC-Седлообразные фланцы	поперечное исполнение	27/18, 28/30	**156818**	30	штука	125	50	30	70	80	5	11 x 19	11 x 19
		38/24–40/80, 41/41	**156816**	25		136		42	90	91,5	6	13 x 25	13,5 x 20
	продольное исполнение	27/18, 28/30	**156811**	30		125		30	70	80	5	11 x 19	11 x 19
		38/24–40/60, 41/41	**156809**	25		144	70	42	90	100	6	13 x 25	13,5 x 20
		38/80, 40/80	**156812**	1		205	80			160	8		
		40/120	**156813**			245				200			
MPC-Седлообразные фланцы, в комплекте с двойной гайкой для MPC-Профилей	поперечное исполнение	38/24–40/80	**156817**	25		136	50			91,5	6		
	продольное исполнение		**156810**			144	70			100			

MPC-Двойную гайку для профиля смотрите на странице 4/22.

10/17